



Association Cotentin Vol Libre

Affiliation Fédération française de Vol libre : N° 08232. Affiliation Jeunesse et Sport : S.50.16.86

N° préfectoral de l'association : W502000602.

Courrier : 8 rue des Ruettes 50340 Saint Germain le Gaillard.

Tel : 02 33 04 16 21 / 06 95 42 27 60

volplanaute@orange.fr

Site internet : www.cotentinvolibre.com

Face à une personne en danger, vous devez agir mais vous ne savez pas comment. Voici quelques conseils.

Vous composez le 18 ou le 112

Le message d'alerte doit être aussi précis que possible. Il ne faut jamais oublier que le service de secours n'a absolument aucune idée de ce qui se passe près de vous. Les moyens de secours qui seront envoyés dépendent donc de ce que vous allez dire. Pour se faire entendre, il est important de parler clairement et calmement.

Voilà ce qu'il faut dire, de préférence dans cet ordre :

1. IDENTIFIEZ-VOUS

Donnez votre nom et le numéro de téléphone d'où vous appelez. Ce dernier permettra aux secours de vous rappeler, par exemple en cas de problème pour trouver l'endroit.

2. EXPLIQUEZ OU VOUS ETES ET COMMENT ACCEDER AU LIEU DE L'ACCIDENT

Dites que vous utilisez la procédure de déclenchement des secours concernant les accidents de parapente dans le Cotentin. Donnez le nom du site de vol concerné, le N° d'identification de la zone de l'accident et si le pilote accidenté se trouve en bas de falaise, en milieu de falaise, ou en haut de falaise. (Pour cela utiliser les annexes de ce document). Si vous n'êtes pas en mesure de donner le N° de la zone concernée, donner le nom de la commune ou du hameau ou du décollage où vous vous trouvez.

3. DONNEZ LA NATURE DE L'ACCIDENT

Expliquez qu'il s'agit d'un accident de parapente ou de deltaplane.

Décrivez précisément ce qui s'est passé. Problème au décollage, à l'atterrissage, décrochage en plein vol, collision entre libéristes. Les victimes sont-elles accessibles ?

4. PRECISEZ LE NOMBRE ET L'ETAT APPARENT DES VICTIMES, LEUR POSITION

Le nombre de victimes, leur sexe et âge approximatif.

Leur état apparent (parle, respire, saigne ...)

Leur position (debout, assise, couchée sur le ventre, couchée sur le dos, allongée sur le côté...)

5. PRECISEZ LES GESTES EFFECTUES ET LES MESURES PRISES

Par vous-même ou par des tiers présents.

Les classiques très basiques : Ne pas bouger le blessé, le tenir au chaud, ne pas le faire boire, l'assurer s'il est dans une position dangereuse.

6. PRECISEZ S'IL Y A DES RISQUES PERSISTANTS

Risques de chute. La victime est en équilibre sur la falaise.

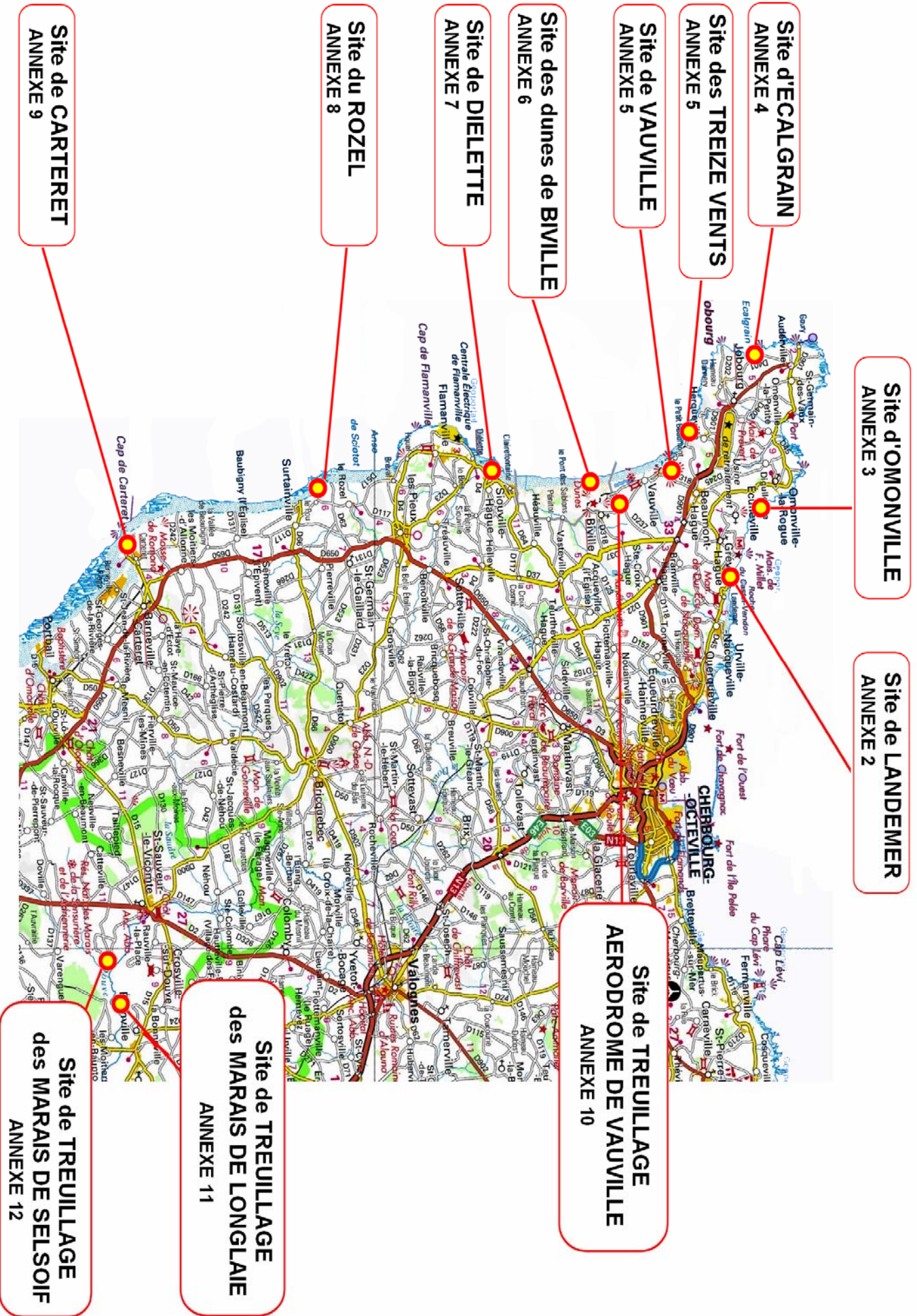
Dans le cas de problèmes incluant une ligne électrique, n'oubliez pas que celle-ci essaye en général trois fois de se remettre en fonction avant de disjoncter définitivement.

7. NE RACCROCHEZ PAS LE PREMIER

Attendez les instructions du service de secours.

En cas d'intervention d'un hélicoptère, rien ne doit pouvoir s'envoler. Il faut replier les voiles de manière à être assuré qu'elles ne pourront plus avoir de prise au vent.

ANNEXE (1) Localisation des sites de vol de l'association Cotentin Vol Libre N° FFVL 08232



FFVL : <http://federation.ffvl.fr/>

Fréq radio sécurité: 143.9875 Mhz

n° d'urgence : 18 (POMPIERS)

15 (SAMU/SMUR)

112 (n°Européen)

Pilote:

N° Licence FFVL:

Qualifications fédérales:

N° tél:

email:

Aile:

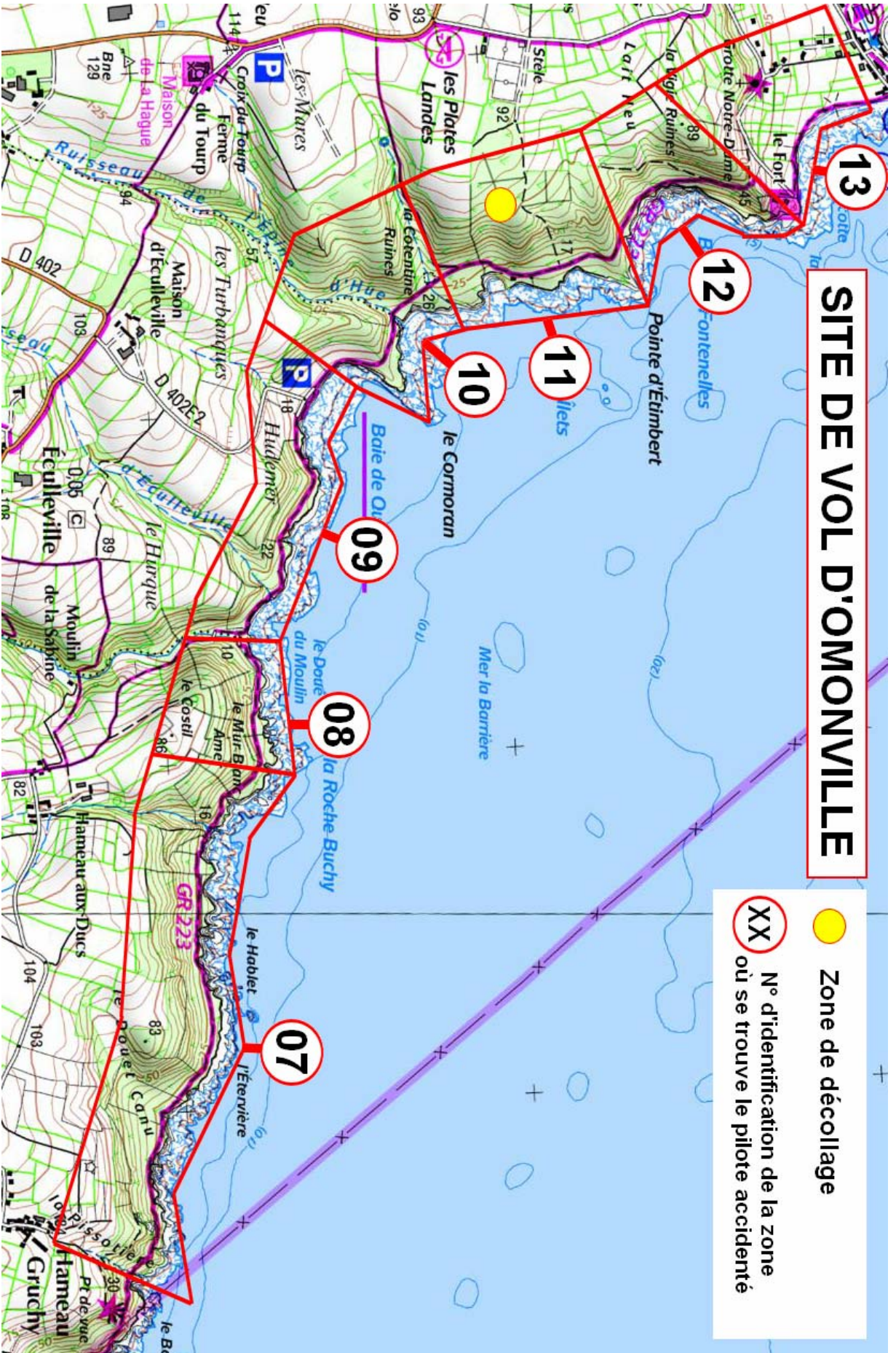
N° série:

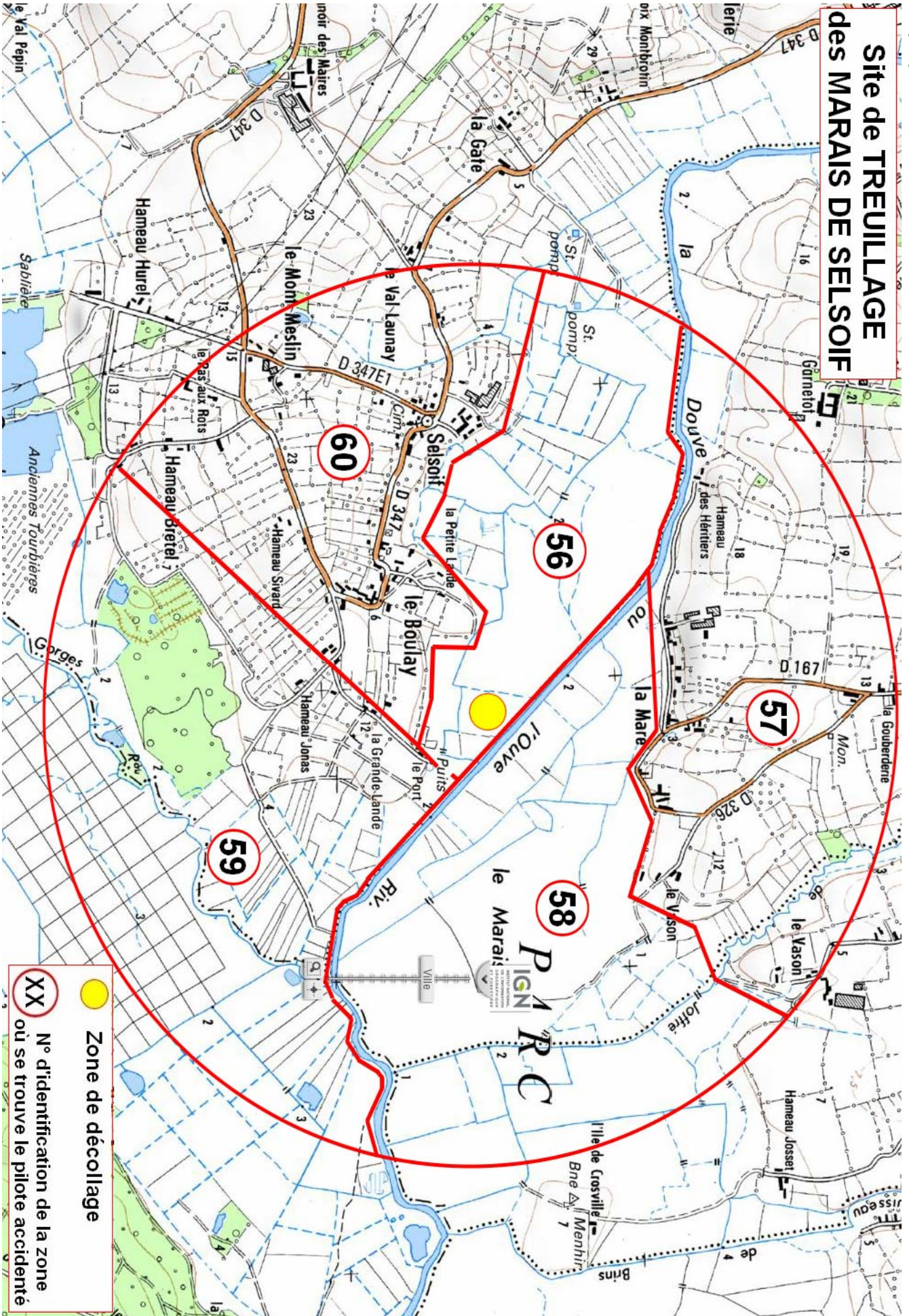
Sellette:

N° série:

Notes

SITE DE VOL D'OMONVILLE



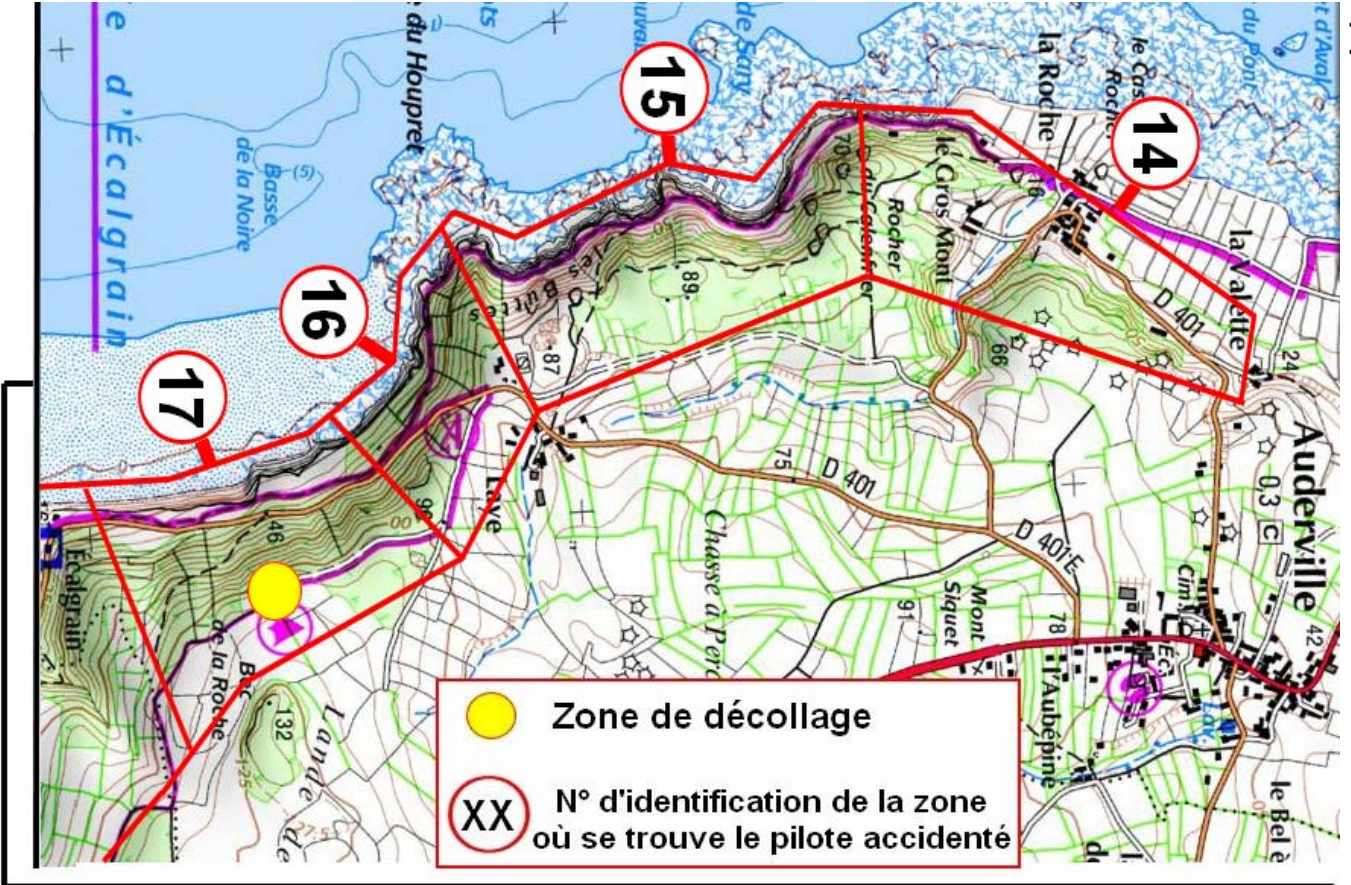


Site de TREUILLAGE
des MARAIS DE SELSOIF

XX N° d'identification de la zone
où se trouve le pilote accidenté

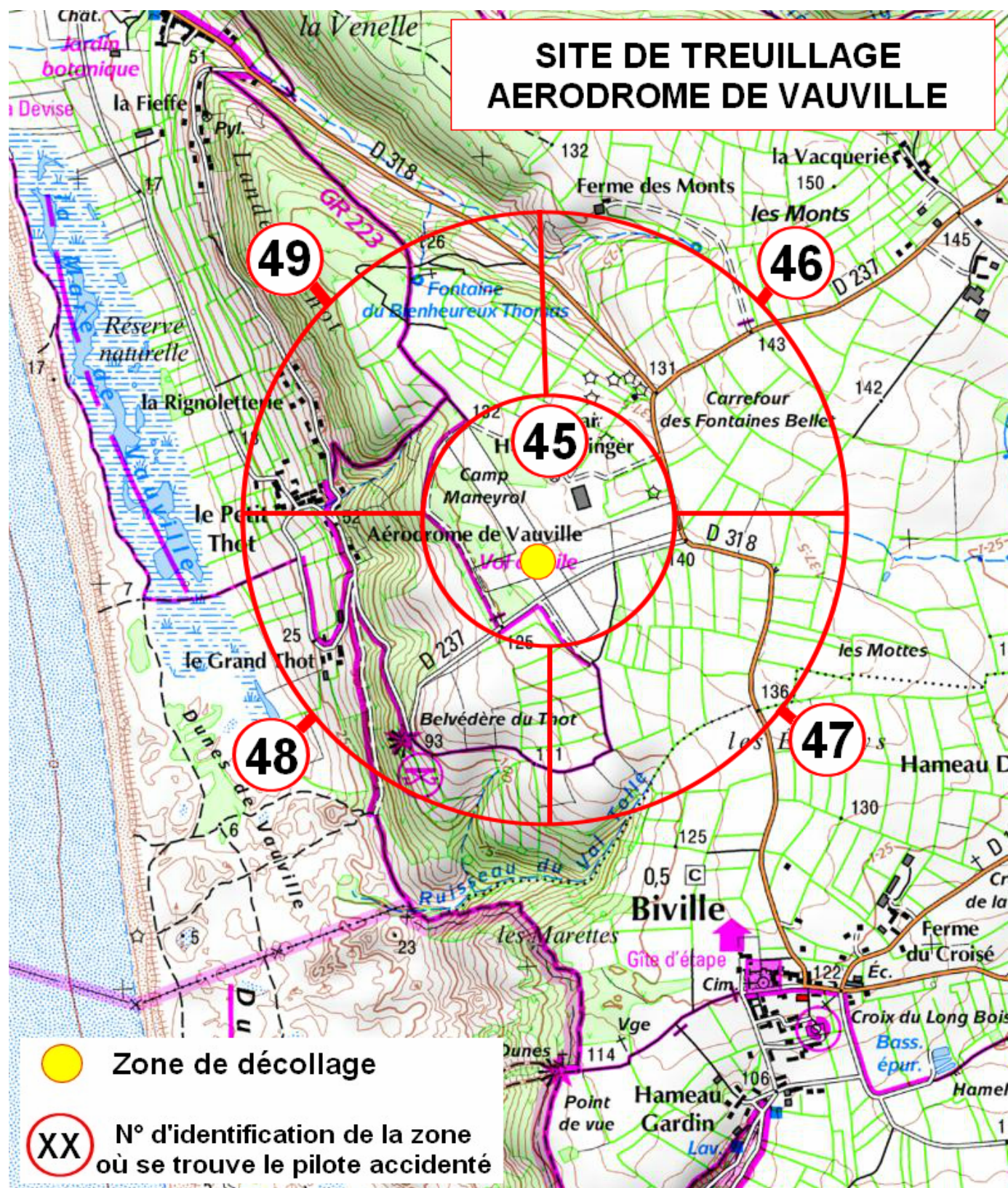
● Zone de décollage

SITE DE VOL D'ECALGRAIN

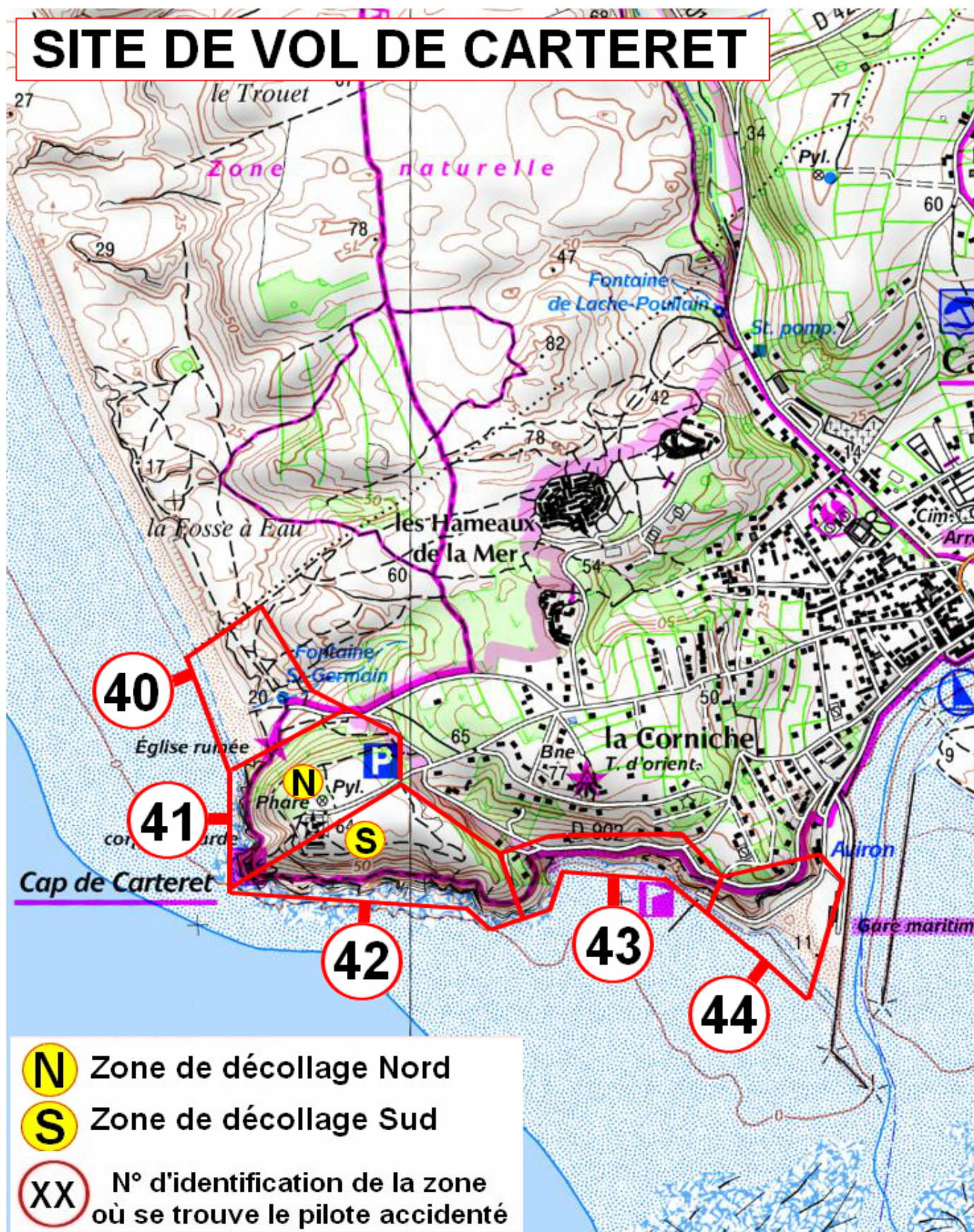


SITE DE VOL D'ECALGRAIN

SITE DE TREUILLAGE AERODROME DE VAUVILLE



SITE DE VOL DE CARTERET



SITE DE VOL DE DIELETTE

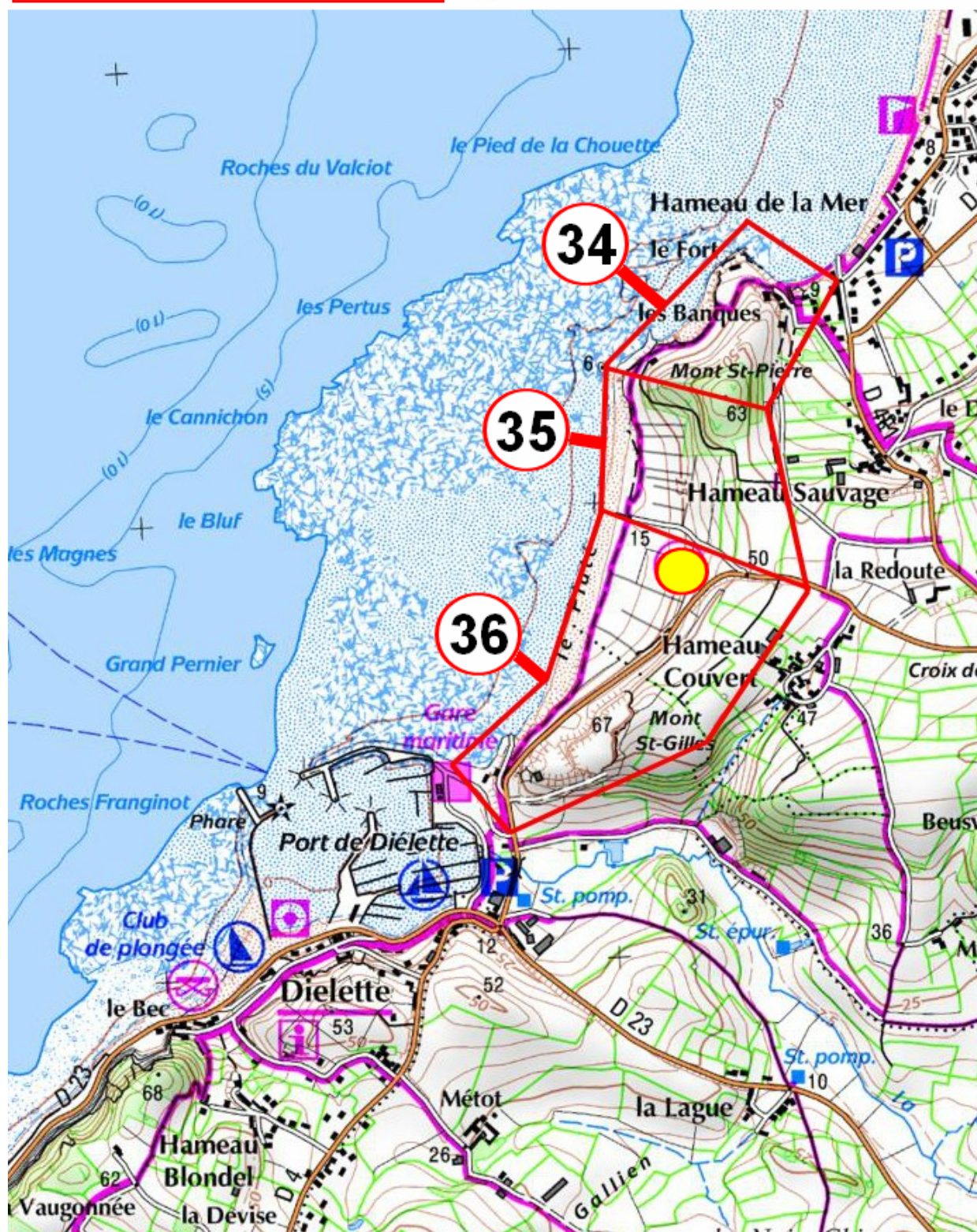
SITE DE VOL DE DIELETTE



Zone de décollage



N° d'identification de la zone où se trouve le pilote accidenté



SITE DE VOL DU ROZEL